


接触式の舗装厚自動制御装置

(独)MOBA社製

グレードコントローラ G176M



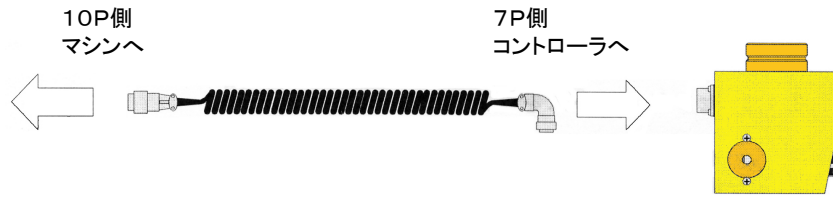
G176M構成部品

- ・グレードコントローラ G176M本体
- ・センサーアーム(カウンタウェイト付き)
- ・チューブ 8インチ(約20cm)
- ・スキー
- ・ケーブル 6m

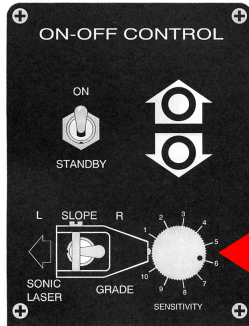
特長

- ◎取り扱いが容易
- ◎誤極性及び過電流(3A)保護回路付き
- ◎入力電源電圧は 11 ~ 30 VDC.
- ◎パルス・ワイド・モジュレーション方式の出力信号で安定した制御

G176Mの接続



感度調整



調整範囲 : 0 ~ 6mm

標準設定 : 約3mm(目盛5~6)

基準面検出

スキー使用



丁張り検出

チューブ使用



日本代理店



JEMCO

日本ゼム株式会社

〒143-0016 東京都大田区大森北1-28-6 ゼムコビル TEL.03-3766-2671 FAX.03-3762-4144